

**KVARTALSRAPPORT
JANUARI - SEPTEMBER 2020
WXY Holding AB
Org. nr. 559175-2976**

”Framtidens sätt att vårda bilen”

Innehållsförteckning

2 Kommentarer från styrelsen	3
3 Ägarförhållanden	7
4 Väsentliga händelser	7
5 Kommande rapporter	7
6 Övrig information från bolaget	8
7 Styrelsens intygande	9
8 Revisorns rapport över översiktlig granskning av delårsrapport	10
9 Finansiella rapporter	11
10 Noter	21
11 Appendix 1 Redovisningsprinciper	22
12 Kontaktuppgifter	27

”Allt annat är bara biltvätt...”

Delårsrapport januari - september

Koncernen består av Moderbolaget WXY Holding AB bildat 2018-10-15 och dotterbolagen Waxy International AB, Waxy Sverige AB och Waxy Norrtälje AB, samtliga dotterbolag ägs till 100% av moderbolaget.

Alla belopp anges i KSEK om ej inte annat anges, 2019 är angivet som jämförelse år.

- Nettoomsättningen uppgick till 11 200 (7 129) för perioden
- Resultatet uppgår till -31 756 (-38 013) för perioden
- Antal aktier uppgår till 194 240 722 stycken
- Resultat per aktie -0,16 SEK (-0,26 SEK) för perioden

1.1 Sammanfattning av Q1 – 3, 2020 för moderbolaget

Följande sammanfattning avser perioden Q1- Q3, 2020.

- Nettoomsättningen uppgick till 4 474 (3 000) för perioden
- Resultatet uppgår till 1 039 (-5 194) för perioden
- Likvida medel uppgick till 212 (50) därutöver kortfristiga fordringar om 51 024 (8 498).

1.2 Sammanfattning av Q3 2020 för koncernen

Följande sammanfattning avser perioden Q3 2020.

- Nettoomsättningen uppgick till 6 456 (1 700) för perioden
- Resultatet uppgår till -14 636 (-10 314) för perioden

1.3 Sammanfattning av Q3 2020 för moderbolaget

Följande sammanfattning avser perioden Q3 2020.

- Nettoomsättningen uppgick till 2 200 (3 000) för perioden
- Resultatet uppgår till 112 (534) för perioden

2 Kommentarer från styrelsen

2.1 Inledning och koncernens finansiella styrka

Koncernen består av moderbolaget, samt de till 100% ägda dotterbolagen Waxy International AB, Waxy Sverige AB och Waxy Norrtälje AB (unä). Den operativa verksamheten sker huvudsakligen från Waxy International AB och moderbolaget ansvarar för koncernens finansiering och administration. Waxy International AB har emitterat en obligation om 50 miljoner vilken är noterad på Nasdaq/OMX vilket medför att koncernen är skyldig att publicera kvartalsrapporter.

Hela koncernen arbetar som en integrerad enhet och moderbolaget har utgett moderbolagsgarantier för dotterbolagens åtagande, vid analys av de olika bolagens finansiering och förmåga att infria finansiella åtaganden bör moderbolagsgarantin beaktas. Detta gäller i synnerhet för Waxy International AB, där det

största balanserade förlusterna finns.

Beaktande koncernens finansiella historik och möjlighet för fortsatt drift är det styrelsens bedömning att de förstärkningar av det egna kapitalet som dels skett hittills under året, och även de som pågår under kvartal 4 medför att koncernen kommer vara finansierad för att klara minst ett års drift.

Bolagsstämman 30 juli beslutade att förlänga styrelsens bemyndiga att öka bolagets kapital.

Resultatet av pågående nyemission är följande:

- Jan – September inbetalades 21 MKR
- Okt – November har inbetalats ytterligare 20 MKR
- Teckningsedel på ytterligare 13 miljoner är erhållen men ännu ej inbetald.
- Till detta skall läggas att bolaget har ingått avtal om kvittning av skulder uppgående till 17,5 miljoner.

Detta innebär att vid periodens slut uppgår det egna kapitalet i moderbolaget till 41,5 miljoner medan för koncernen är det negativt. Bolaget har kontrakterat extern part för att säkerställa kapitalanskaffningen och för detta har ersättning betalats vilket är inkluderade i kommenterade siffror. När man beaktar de ytterligare förstärkningar som gjorts under kvartal 4 kommer koncernens soliditet ha förstärkts så att det konsoliderade egna kapitalet kommer överstiga 20 miljoner kronor vid årets slut.

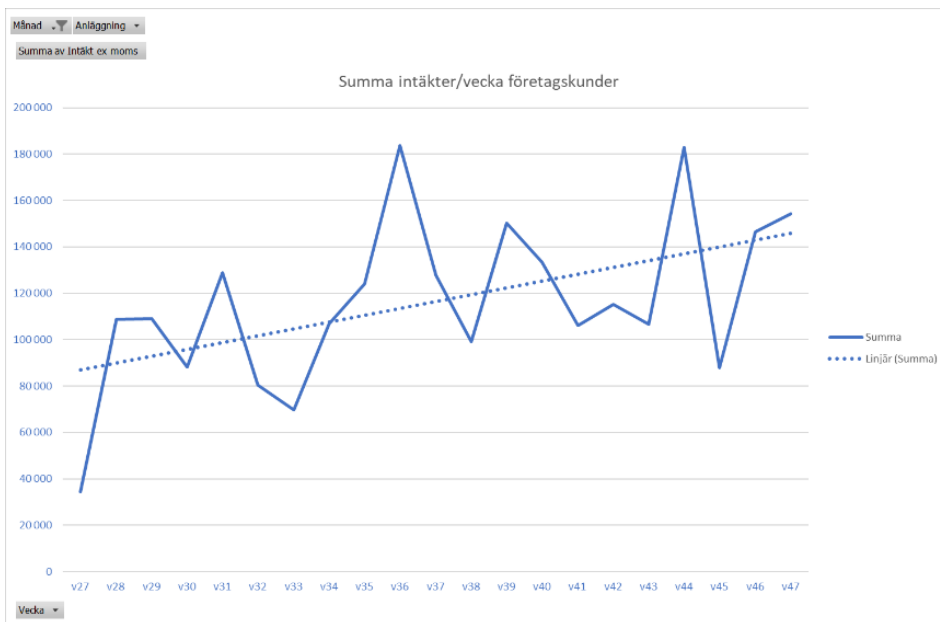
2.2 Verksamhetens utveckling under 2020

Under tredje kvartalet 2020 fortsatte utvecklingen av Waxy i linje med den långsiktiga strategin att utveckla bolaget via tillväxt. Tredje kvartalet har präglats av arbete med finansiering av koncernen, vi ser en bra tillväxt av kunder och intäkter under perioden. Bolaget har nu 3 anläggningar i drift och den fjärde kommer att öppnas 1 december i Uppsala

Året och även tredje kvartalet har påverkats av Corona-epidemin. De kommentarer vi fått från privatkunder är att de vill tvätta bilen men håller sig hemma. Även företagskunderna har fått olika former av restriktioner vilket medfört lägre efterfrågan. Detta gällde främst under andra kvartalet medan vi i det tredje kvartalet har sett en återhämtning. Resultatmässigt har detta påverkat, framförallt genom att Uppsala-anläggningen, som skulle ha öppnat i april, har blivit försenad till december. Bolaget har utnyttjat möjligheter till stöd för korttidsarbete under 4 månader, därefter har beläggningen varit så stor att all personal behöver utnyttjas fullt.

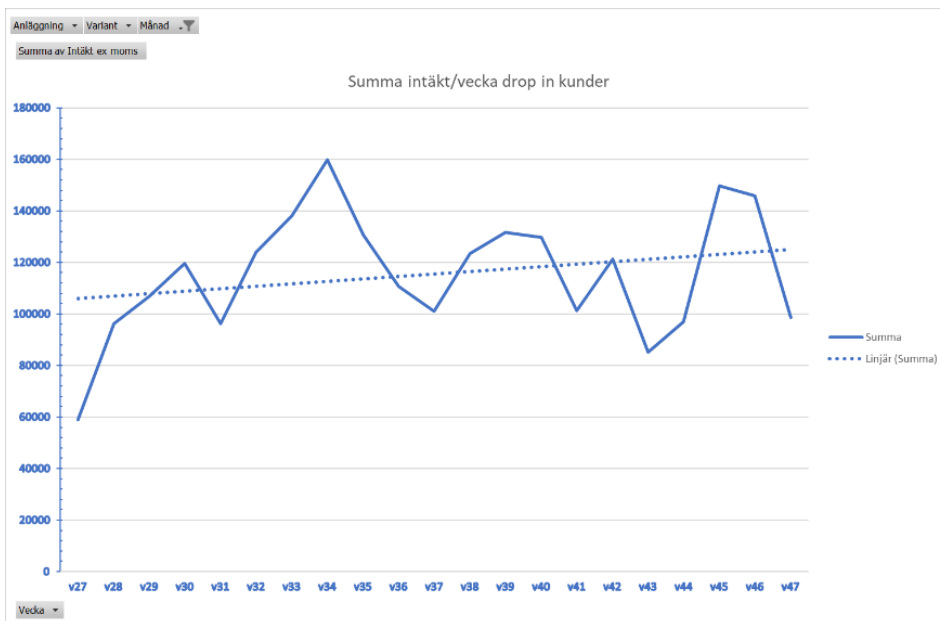
Det finansiella målet för verksamhetsåret var att visa nollresultat. I början på året infördes en kostnadsbesparingskampanj vilket på sikt sparade ca 4 miljoner på årsbasis, dock medförde det engångskostnader om ca 1,5 miljon kr. Fördröjningen av Uppsala anläggningen har medfört en minskad intäkt med 7 – 8 miljoner jämfört med plan och den minskade efterfrågan på övriga anläggningar uppskattas till även det till 7–8 miljoner. Resultatet påverkas också av periodiserade obligationskostnader och nedskrivningar relaterat till utvecklingskostnader och maskiner. Kassaflödet rensat från engångseffekter visar på ett negativt flöde i storleksordningen på ca 10 miljoner. Utvecklingen för 2021 indikerar att året kan visa ett positivt kassaflöde.

Den återhämtning vi sett i tredje kvartalet har stärkts under det fjärde vilket visas i följande två diagram utvisande intäkter per vecka för dels företagskunder, dels drop-in kunder.



Intäktsutveckling företagskunder v. 27 – v. 47.

Trendutvecklingen visar på en 60% ökning av intäkterna för perioden.



Intäktsutveckling drop-in kunder v. 27 – v. 47.

Trendutvecklingen visar på en 20% ökning av intäkterna för perioden.

Under perioden har även ett flertal kund-kontrakt tecknats med både bilhandlare och privata företag. Bolaget har även ingått avtal med One World cashback-program, vilket ger bolagets kunder en möjlighet att få olika rabatter på andra företag som ingår i programmet.

Under perioden utsågs Elli Leon till bolagets VD. Vid bolagsstämman utsågs Ingvar Rehbinder till styrelseordförande, Elli Leon och Kent Hjelm till ledamöter.

2.3 Framtidsutsikter

Styrelsen ser mycket positivt på framtiden, bolaget går ur året med 4 aktiva anläggningar, där Uppsala kommer vara en otrolig drivkraft för kommande lönsamhet. Med pågående kapitalisering av verksamheten kommer bolaget vara i en bra position att kunna leverera enligt beslutad expansionsplan kommande år.

I den plan som är fastlagd av styrelsen kommer koncernen att investera i ytterligare 12 anläggningar fram

till 2023. För att möjliggöra denna resa kommer arbete med notering av moderbolaget påbörjats under 2021. I detta ingår att lösa obligationen vilken löper ut januari 2022.

Utsikten mot 2021 är fortfarande oklar då effekterna av Corona inte är klarlagda. Dock koncernen har klarat 2020 med begränsad effekt och kommer vara de i ett mycket bra läge för 202. Den mer långsiktiga utvecklingen kommer vara beroende av hastigheten i vilken koncernen kan investera i nya anläggningar, personalens kompetens.

De nya anläggningar som planeras kommer vara i samma storlek och omfattning som Uppsala anläggningen. Vi skall kunna vårda i stort samtliga fordonstyper, erbjuda däcklagring, byte och nyförsäljning. På sikt skall vi bli en on-shop-stop för bilvård.



Uppsala-anläggningen - Prototypen för kommande anläggningar och Waxys flaggskepp.

Adress Upplagegatan 2, Uppsala, Gnista

Service som kommer att erbjudas:

- Tvättgata för personbilar upp till en höjd av 240 cm, 70 meter lång dvs 100 bilar i timman
- Transportbilsvätt för bilar upp till 310 cm
- Lastbils/långtradar- och busstvätt
- Däcklager och däckservice med försäljning av nya däck och fälgar.
- Kundlounge för ett 20 tal kunder samtidigt.

I dagsläget är vi först i Sverige och vi avser att befästa den positionen under 2021.

Vi följer vår plan och ser med tillförsikt fram emot att leverera en bra utveckling för våra aktieägare.

Ingvar Rehbinder

Styrelsens Ordförande

3 Ägarförhållanden

3.1 Aktiekapital och status

Aktiekapitalet per 2020-09-30 är fördelat på 194 240 722 B-aktier med kvotvärde 0,05 SEK, B-aktien ger 1 röst. Varje aktie ger lika rätt till bolagets tillgångar och vinst. Bolaget har enbart B-aktier.

Aktien är inte noterad, en obligation emitterad av dotterbolaget Waxy International AB är noterad på Nasdaq/OMX.

Styrelsen har fått bemyndigande från bolagsstämman 2020-07-30 att ge maximalt 98 865 276 nya B-aktier.

Både moderbolaget och dotterbolaget är publika bolag.

De enda aktieägarna med ett individuellt innehav större än 10% är Jan Key-Åberg 11,3% och SIX SIS AG 33,8%, det senare är dock en grupp om 10 individer där bolaget ej har information om det individuella ägandet.

4 Väsentliga händelser

4.1 Väsentliga händelser efter perioden:

Under oktober inträffade följande:

- Styrelsen ingår avtal med fordringsägare om kvittning av skulder mot aktier uppgående till 17,5 miljoner kronor.
- Bolagsverket registrerar nyemission omfattande 18 105 998 aktier vilket medför att bolaget har totalt 194 240 722.
- 5 257 kkr inbetalas som aktielikvid

Under november inträffade följande

- Extra bolagsstämman 6 november bemyndigar styrelsen att öka bolagets aktiekapital med maximalt 275 000 000 aktier.
- Styrelsen beslutar om riktad nyemission till bolagets befintliga aktieägare, där befintliga aktier ger rätt att teckna en ny aktie till priset 0,10 SEK.
- Koncernens fjärde bilvårdsanläggning öppnar i Uppsala.
- Norrtälje Biltvätt och Rekond AB byter namn till Waxy Norrtälje AB
- 18 000 kkr inbetalas i aktie likvid

4.2 Väsentliga händelser under perioden:

2020-07-30	Bolagsstämman beslutar om att bevilja styrelsen rätt att öka bolagets aktiekapital med 98 865 276 aktier. Aktierna skall emitteras till lägst kvotvärdet och styrelsen har rätt att sätta emissionskursen högre.
2020-07-30	Elli Leon utses till VD för bolaget och dotterbolaget Waxy International. Ingvar Reh binder utses till styrelsens ordförande vid ordinarie bolagsstämman och Elli Leon samt Kent Hjelm till styrelseledamöter.
2020-09-30	4 524 KKR har inbetalats i aktielikvid

5 Kommande rapporter

2021-02-26	Bokslutskommuniké 2020	Q420	okt - dec 2020
------------	------------------------	------	----------------

2021-02-26	Årsredovisning 2019	2020	jan – dec 2020
2021-05-31	Delårsrapport	Q121	jan - mars 2021
2021-08-31	Delårsrapport	H121	jan – juni 2021
2021-11-30	Delårsrapport	Q321	jan – sep 2021

6 Övrig information från bolaget

6.1 Personal

Moderbolaget har inga anställda. Dotterbolaget Waxy International AB har 31 anställda, Waxy Sverige har 12 anställda och Waxy Norrtälje har 12 anställda.

6.2 Investeringar

Koncernen är, genom sitt dotterbolag, aktiv med att uppföra en bilvårdsanläggning i Uppsala med planerat färdigställande under Q4 2020. Under 2021 planeras ytterligare 2 anläggningar att öppnas.

6.3 Moderbolaget

Moderbolaget tillhandahåller administrativa tjänster åt koncernen.

6.4 Riskfaktorer

Det finns ett antal riskfaktorer som kan påverka Bolagets verksamhet. Kort kan sägas att bolaget observerat och har handlingsplan för att motverka eventuella störningar. Bolaget kan komma att påverkas av efterfrågan på bilvårdsmarknaden. Övriga väsentliga risker är att nyckelpersonal väljer att lämna företaget. För att motverka detta har vi identifierat nyckelkompetenser och försöker löpande rekrytera ny personal som skall besitta dessa kompetenser.

6.5 Transaktioner med närstående

Dotterbolaget har köpt tjänster från moderbolaget i form av ekonomitjänster samt betalat ränta på utlånat kapital. I övrigt har bolaget köpt tjänster av personer i nyckelbefattning. Bolagets aktieägare har erhållit ersättning för kostnader i samband med kapitalanskaffning

6.6 Redovisningsprinciper

Redovisningsprinciperna finns beskrivna i Not 1 på sida 17 (och i Appendix 1).

6.7 Finansiell ställning

Koncernens finansiella ställning har tidigare varit prekär, dock genom de nyemissioner som genomförts är styrelsens bedömning att koncernen har den finansiella styrkan att genomföra sina planer.

6.8 Avlämnande av rapporter

Föreliggande delårsrapport har varit föremål för översiktlig granskning av bolagets revisorer.

7 Styrelsens intygande

Styrelsen försäkrar att denna delårsrapport ger en rättvisande översikt av bolagets och koncernens verksamhet, ställning och resultat samt att den beskriver väsentliga risker och osäkerhetsfaktorer som bolaget och dess dotterbolag står inför.

Stockholm den 27 november 2020



Ingvar Renbinder



Elli Leon



Kent Hjelm

8 Revisorns rapport över översiktlig granskning av delårsrapport



Wxy Holding AB

Jag har utfört en översiktlig granskning av bifogade balansräkning för Wxy Holding AB per den 30 september 2020 och till den hörande rapporter över resultat och förändring i eget kapital under den nioamånaders period som slutade per detta datum samt en sammanfattning av viktiga redovisningsprinciper och andra tilläggsupplysningar. Det är styrelsen som har ansvaret för att upprätta och rättvisande presentera denna finansiella delårsinformation i enlighet med IAS 34. Mitt ansvar är att uttala en slutsats om denna finansiella delårsinformation grundad på min översiktliga granskning.


Den översiktliga granskningens inriktning och omfattning

Jag har utfört min översiktliga granskning i enlighet med International Standard on Review Engagements ISRE 2410 *Översiktlig granskning av finansiell delårsinformation utförd av företagets valda revisor*. En översiktlig granskning består av att göra förfrågningar, i första hand till personer som är ansvariga för finansiella frågor och redovisningsfrågor, att utföra analytisk granskning och att vidta andra översiktliga granskningsåtgärder. En översiktlig granskning har en annan inriktning och en betydligt mindre omfattning jämfört med den inriktning och omfattning som en revision enligt ISA och god revisionssed i övrigt har. De granskningsåtgärder som vidtas vid en översiktlig granskning gör det inte möjligt för mig att skaffa mig en sådan säkerhet att jag blir medveten om alla viktiga omständigheter som skulle kunna ha blivit identifierade om en revision utförts. Den uttalade slutsatsen grundad på en översiktlig granskning har därför inte den säkerhet som en uttalad slutsats grundad på en revision har.

Slutsats

Grundat på min översiktliga granskning har det inte kommit fram några omständigheter som ger mig anledning att anse att den bifogade finansiella delårsinformationen inte, i allt väsentligt, ger en rättvisande bild av företagets finansiella ställning per den 30 september 2020 samt av dess finansiella resultat för den niomånadersperiod som slutade per detta datum i enlighet med IAS 34.

Stockholm, 30 november 2020


Johan Kajiser
Auktoriserad revisor

9 Finansiella rapporter

I uppställning ingår separata rapporter för koncernen, moderbolaget och dotterbolaget Waxy International AB eftersom detta bolag är emittent för obligation noterad på Nasdaq/OMX. Belopp i KSEK

9.1 Resultaträkning i sammandrag för koncernen

Resultaträkning	2020-01-01	2019-01-01
	2020-09-30	2019-09-30
Rörelseintäkter, lagerförändring m.m.		
Nettoomsättning	11 200	7 130
Övriga rörelseintäkter	1 624	
Summa rörelseintäkter, lagerförändringar m.m.	12 824	7 130
Rörelsekostnader	-3 816	- 5 089
Övriga externa kostnader	- 4 965	-10 845
Personalkostnader	- 13 295	- 6 512
Övriga rörelsekostnader	- 5 231	- 8733
Summa rörelsekostnader	- 27 307	- 31 180
Rörelseresultat	-14 484	- 24 050
Finansiella poster	- 17 272	- 13 963
Resultat efter finansiella poster	- 31 756	- 38 013
Resultat före skatt	- 31 756	- 38 013
Skatter		
Årets skattekostnad	0	0
Årets resultat	- 31 756	- 38 013

9.2 Balansräkning i sammandrag för koncernen

Balansräkning	2020-01-01	2019-01-01
	2020-09-30	2019-09-30
TILLGÅNGAR		
Anläggningstillgångar		
Immateriella anläggningstillgångar	45 582	16 241
Materiella anläggningstillgångar	225 507	19 689
Andelar i koncernföretag	0	16 741
Andra Finansiella anläggningstillgångar	17 040	245 215
Summa anläggningstillgångar	288 129	297 887
Omsättningstillgångar		
Kortfristiga fordringar		
Övriga kortfristiga fordringar	4 425	
Upplupna kostnader	10 380	25 744
Summa kortfristiga fordringar	14 597	25 744
Kassa och bank		
Kassa och bank	438	624
Summa kassa och bank	438	624
Summa omsättningstillgångar	15 035	26 368
SUMMA TILLGÅNGAR	303 364	324 255

	2020-01-01	2019-01-01
	2020-09-30	2019-09-30
EGET KAPITAL OCH SKULDER		
Eget kapital		
Bundet eget kapital		
Aktiekapital	8 807	7 176
Ej registrerat aktiekapital	22 645	0
Utvecklingsfond	22 673	0
Bundna reserver	22 100	0
Summa bundet eget kapital	76 225	7 176
Fritt eget kapital		
Aktieägartillskott	11 015	9 615
Överkursfond	953	0
Balanserat resultat	-66 042	7 119
Årets resultat	-31 756	-38 012
Summa fritt eget kapital	-85 830	-21 278
Summa eget kapital	-9 605	-14 102
Långfristiga skulder		
Obligationslån	50 000	50 000
Övriga finansiella skulder	201 041	231 065
Summa långfristiga skulder	251 041	281 065
Kortfristiga skulder		

Leverantörsskulder	10 786	24 718
Övriga skulder	48 927	26 598
Upplupna kostnader och förutbetalda intäkter	2 214	5 975
Summa kortfristiga skulder	61 927	57 292
SUMMA EGET KAPITAL OCH SKULDER	303 364	324 255

9.3 Rapport över kassaflöde i sammandrag för koncernen

DEN LÖPANDE VERKSAMHETEN	2020-01-01	2019-01-01
	2020-09-30	2019-09-30
Rörelseresultat	-12 444	- 24 050
Ränta och övriga finansiella poster	-17 272	- 13 963
Justering för ej likviditetpåverkande poster	5 315	- 705
Kassaflöde från den löpande verksamheten före förändringar av rörelsekapital	-24 402	- 37 308
Förändringar i rörelsekapital		
-Ökning (-) /Minskning (+) av rörelsefordringar	1 676	- 10 585
-Ökning (+) /Minskning (-) av rörelseskulder	6 158	18 474
Kassaflöde från den löpande verksamheten	-16 568	- 29 419
Investeringsverksamheten		
Investeringar i immateriella anläggningstillgångar	-24 437	- 391
Investeringar i materiella anläggningstillgångar	3 601	0
Förvärv av dotterföretag	-1 040	0
Förändring finansiella anläggningstillgångar	25 446	0
Kassaflöde från Investeringsverksamheten	3 570	- 391
Finansieringsverksamheten		
Eget kapital exkl årets resultat/Eget Kapital	12 243	0
Erhållna lån	-511	29 561
Emission	741	0
Kassaflöde från finansieringsverksamheten	12 474	29 561
Årets kassaflöde	-524	-249
Likvida medel vid årets början	962	873
Likvida medel vid periodens slut	438	624

9.4 Rapport över förändringar i eget kapital för koncernen

	Aktiekapital	Övrigt tillskjutet kapital	Balanserad vinst inkl. årets resultat	Summa Eget kapital
Belopp vid årets ingång 2020-01-01	38 934	- 12 751	- 18 188	7 995
Nyemission	1 631	12 525	0	14 156
Utvecklingsfond		-4 251	4 251	
Balansering årets resultat		- 18 188	18 188	0
Årets resultat			-31 756	-31 756
Belopp 2020-09-30	40 565	- 22 665	-27 505	-9 605

9.5 Resultaträkning i sammandrag för Moderbolaget

RESULTATRÄKNING	2020-01-01	2019-01-01
Rörelseintäkter, lagerförändring, m.m.	2020-09-30	2019-09-30
Nettoomsättning	4 470	3 000
Övriga rörelseintäkter	4	0
Summa rörelseintäkter, lagerförändringar m.m.	4 474	3 000
Rörelsekostnader		
Personalkostnader	0	- 164,3
Övriga externa kostnader	- 1 411	- 829
Summa rörelsekostnader	-1 411	- 8 193
Rörelseresultat	3 063	- 5 193
Finansiella poster	- 2 024	- 2
Resultat efter finansiella poster	1 039	- 5 195
Resultat före skatt	1 039	- 5 195
Årets resultat	1 039	- 5 195

9.6 Balansräkning i sammandrag för Moderbolaget

BALANSRÄKNING

2020-01-01 2019-01-01
2020-09-30 2019-09-30

TILLGÅNGAR

Anläggningstillgångar

Finansiella anläggningstillgångar

Andelar i koncernföretag

17 782 16 742

Summa anläggningstillgångar

17 782 16 742

Omsättningstillgångar
Kortfristiga fordringar

Fordringar hos koncernföretag

47 775 8 499

Övriga fordringar

3 252 0

Summa kortfristiga fordringar

51 027 8 499

Kassa och bank

Kassa och bank

212 50

Summa kassa och bank

212 50

Summa omsättningstillgångar

51 239 8 549

SUMMA TILLGÅNGAR

69 021 25 290

EGET KAPITAL OCH SKULDER
Eget kapital
Bundet eget kapital

Aktiekapital

8 807 7 176

Ej registrerat aktiekapital

22 644 0

Summa bundet eget kapital

31 451 7 176

Fritt eget kapital

Aktieägartillskott

9 615 9 615

Överkursfond

953 0

Balanserat resultat

-1 573 - 7

Årets resultat

1 039 - 5 195

Summa fritt eget kapital

10 034 4 414

Summa eget kapital

41 485 11 590

Kortfristiga skulder

Leverantörsskulder

371 897

Övriga skulder

27 163 12 803

Summa kortfristiga skulder	27 535	13 700
SUMMA EGET KAPITAL OCH SKULDER	69 021	25 290

9.7 Rapport över kassaflöde i sammandrag för Moderbolaget

DEN LÖPANDE VERKSAMHETEN	2020-01-01	2019-01-01
	2020-09-30	2019-09-30
Rörelseresultat	3 063	- 5 193
Ränta och övriga finansiella poster	-2 024	- 2
Justering för ej likviditetpåverkande poster		
Kassaflöde från den löpande verksamheten före förändringar av rörelsekapital	1 039	- 5 195
Förändringar i rörelsekapital		
-Ökning (-) /Minskning (+) av rörelsefordringar	-36 524	- 8 468
-Ökning (+) /Minskning (-) av rörelseskulder	24 095	892
Kassaflöde från den löpande verksamheten	-12 429	- 12 771
Investeringsverksamheten		
Förvärv av dotterföretag	-1 040	0
Kassaflöde från Investeringsverksamheten	-1 040	0
Eget kapital exkl årets resultat/Eget Kapital	12 243	0
Erhållna lån	0	12 820
Emission	741	
Kassaflöde från finansieringsverksamheten	12 984	12 820
Årets kassaflöde	161	50
Likvida medel vid årets början	54	0
Likvida medel vid periodens slut	212	50

9.8 Rapport över förändringar i eget kapital för Moderbolaget

	Aktiekapital och övrigt bundet kapital	Övrigt tillskjutet kapital	Årets resultat	Summa Eget kapital
Belopp vid årets ingång 2020-01-01	12 010	17 018	-1 566	27 462
Nyemission	19 441	-6 457	0	12 984
Balansering årets resultat		-1 566	1 566	0
Årets resultat			1 039	1 038
Belopp 2020-09-30	31 451	8 955	1 039	41 485

9.9 Resultaträkning i sammandrag för Waxy International AB

RESULTATRÄKNING	2020-01-01	2019-01-01
Rörelseintäkter, lagerförändring, m.m.	2020-09-30	2019-09-30
Nettoomsättning	11 200	4 129
Övriga rörelseintäkter	917	
Summa rörelseintäkter, lagerförändringar m.m.	12 117	4 129
Rörelsekostnader	-3 784	- 5 089
Personalkostnader	-9 966	- 6 348
Övriga externa kostnader	- 6 999	- 10 845
Avskrivningar	- 5 315	- 705
Summa rörelsekostnader	-26 064	-22 986
Rörelseresultat	-13 947	-18 857
Finansiella poster	-15 239	-13 962
Resultat efter finansiella poster	-29 186	- 32 818
Resultat före skatt	-29 186	- 32 818
Årets resultat	-29 186	- 32 818

9.10 Balansräkning i sammandrag för Waxy International AB

BALANSRÄKNING	2020-01-01	2019-01-01
	2020-09-30	2019-09-30
TILLGÅNGAR		
Anläggningstillgångar		
Balanserade Utgifter	22 674	28 342
Immateriella anläggningstillgångar	25 111	902
Materiella anläggningstillgångar		
Maskiner och andra tekniska anläggningstillgångar	19 707	14 486
Nyttjanderättstillgångar	199 902	207 623
Pågående nyanläggning	5 899	5 289
Finansiella anläggningstillgångar	17 040	9 164
Summa anläggningstillgångar	265 895	265 807
Omsättningstillgångar		
Kortfristiga fordringar		
Förbetalda kostnader	10 380	22 678

Övriga fordringar	947	66
Summa kortfristiga fordringar	11 327	22 744
Kassa och bank		
Kassa och bank	225	574
Summa kassa och bank	225	574
Summa omsättningstillgångar	11 552	23 318
SUMMA TILLGÅNGAR	277 447	289 125
EGET KAPITAL OCH SKULDER		
Eget kapital		
Bundet eget kapital		
Aktiekapital	500	500
Utvecklingsfond	22 674	0
Summa bundet eget kapital	24 402	500
Fritt eget kapital		
Aktieägartillskott	11 015	11 015
Balanserat resultat	-59 015	-19 728
Årets resultat	-29 185	-32 818
Summa fritt eget kapital	-77 185	-41 531
Summa eget kapital	-54 011	-41 031
Långfristiga skulder		
Obligationslån	50 000	50 000
Övriga finansiella skulder	201 041	231 065
Summa långfristiga skulder	251 041	281 065
Kortfristiga skulder		
Leverantörsskulder	10 103	23 821
Skulder till koncernföretag	48 108	5 499
Övriga skulder	20 044	13 794
Upplupna kostnader	2 163	5 975
Summa kortfristiga skulder	80 417	49 090
SUMMA EGET KAPITAL OCH SKULDER	277 447	289 125

9.11 Rapport över kassaflöde i sammandrag för Waxy International AB

DEN LÖPANDE VERKSAMHETEN	2020-01-01	2019-01-01
	2020-09-30	2019-09-30
Rörelseresultat	-13 947	- 18 857
Ränta och övriga finansiella poster	-15 239	- 13 962
Justering för ej likviditetpåverkande poster	5 315	705
Kassaflöde från den löpande verksamheten före förändringar av rörelsekapital	-23 871	-32 114
Förändringar i rörelsekapital		
-Ökning (-) /Minskning (+) av rörelsefordringar	43 887	5 504
-Ökning (+) /Minskning (-) av rörelseskulder	-24 642	9 961
Kassaflöde från den löpande verksamheten	- 4 626	-16 648
Investeringsverksamheten		
Investeringar i immateriella anläggningstillgångar	-24 436	
Investeringar i materiella anläggningstillgångar	3 601	- 242 892
Förändring finansiella anläggningstillgångar	25 446	
Kassaflöde från Finansieringsverksamheten	4 611	- 242 892
Eget kapital exkl årets resultat/Eget Kapital		
Erhållna lån	-510	259 242
Kassaflöde från finansieringsverksamheten	-510	259 242
Årets kassaflöde	-525	-299
Likvida medel vid årets början	750	873
Likvida medel vid periodens slut	225	574

9.12 Rapport över förändringar i eget kapital för Waxy International AB

	Aktiekapital	Övrigt bundet kapital	Balanserad vinst inkl.	Årets resultat	Summa Eget kapital
Belopp vid årets ingång 2020-01-01	500	26 925	-35 629	-16 622	-24 826
Utvecklingsfond		-4 251	4 251		0
Balansering årets resultat			- 16 622	16 622	0
Årets resultat				-29 186	-29 186
Belopp 2020-09-30	500	22 674	48 000	-29 186	-54 012

10 Noter

10.1 Not 1 Redovisnings- och värderingsprinciper

Koncernen tillämpar årsredovisningslagen och international Financial Reporting Standards (IFRS) sådana de antagits av EU samt RFR 1 kompletterande redovisningsregler för koncerner vid upprättande av finansiella rapporter. Moderbolaget tillämpar årsredovisningslagen och RFR 2 Redovisning för juridiska personer vid upprättande av finansiella rapporter. Denna delårsrapport har upprättats i enlighet med IAS 34 Delårsrapportering. För detaljerad information om bolagets redovisningsprinciper hänvisas till den senaste publicerade årsredovisningen.

10.2 Not 2 Finansiella tillgångar och skulder

WXY Holding koncernen innehar finansiella tillgångar klassificerade som "Lånefordringar och kundfordringar" vilka redovisas till upplupet anskaffningsvärde, samt övriga finansiella tillgångar och skulder. Dessa poster hänför sig till leasingavtal och är värderade till nuvärdesberäknad betalningsflöde med avseende på de specifika kontraktens löptid. Samtliga skulder redovisas till upplupet anskaffningsvärde. Finansiella tillgångar och skulder vilka redovisas till upplupet anskaffningsvärde har i samtliga fall korta löptider. Det verkliga värdet för dessa bedöms därför överensstämma med bokfört värde. Inga finansiella tillgångar eller skulder har flyttats mellan värderingskategorierna.

10.3 Not 3 Immateriella anläggningstillgångar koncernen

Immateriella tillgångar avser för dotterbolaget investeringar i hemsida och varumärke samt Goodwill i dotterbolagen.

10.4 Not 4 Materiella anläggningstillgångar koncernen

Materiella tillgångar avser investeringar i maskiner och inventarier för bilvård samt investeringar i pågående anläggningar dels kapitaliserade finansiella leasekontrakt i enlighet med IFRS 16

10.5 Not 5 Finansiella anläggningstillgångar

Koncernens finansiella anläggningstillgångar avser lämnade depositioner.

10.6 Not 6 Ställda säkerheter

Aktierna i Waxy International AB är pantsatta som säkerhet för i dotterbolaget emitterad obligation om 50 MSEK.

11 Appendix 1 Redovisningsprinciper

11.1 Sammanfattning av viktiga redovisningsprinciper

De viktigaste redovisningsprinciperna som tillämpats när denna koncernredovisning upprättats anges nedan.

Moderbolagets redovisningsprinciper följer koncernens såvida inte annat anges. De skillnader som finns förtecknas i slutet av detta Appendix.

Grund för rapporternas upprättande

Koncernredovisningen för WXY Holding AB har upprättats i enlighet med Årsredovisningslagen, RFR 1 Kompletterande redovisningsregler för koncerner, samt International Financial Reporting Standards (IFRS) och tolkningar från IFRS Interpretations Committee (IFRS IC) sådana de antagits av EU. Den har upprättats enligt anskaffningsvärdemetoden. Det finns inga finansiella instrument som värderas till verkliga värden.

Att upprätta rapporter i överensstämmelse med IFRS kräver användning av en del viktiga uppskattningar för redovisningsändamål. Vidare krävs att ledningen gör vissa bedömningar vid tillämpningen av koncernens redovisningsprinciper. De områden som innefattar en hög grad av bedömning, som är komplexa eller sådana områden där antaganden och uppskattningar är av väsentlig betydelse för koncernredovisningen är i huvudsak Immateriella anläggningstillgångar och finansiella anläggningstillgångar och långfristiga finansiella skulder

11.2 Principer för koncernredovisning

Dotterföretag är alla företag över vilka koncernen har bestämmande inflytande. Koncernen kontrollerar ett företag när den exponeras för eller har rätt till rörlig avkastning från sitt innehav i företaget och har möjlighet att påverka avkastningen genom sitt inflytande i företaget. Dotterföretag inkluderas i koncernredovisningen från och med den dag då det bestämmande inflytandet överförs till koncernen. De exkluderas ur koncernredovisningen från och med den dag då det bestämmande inflytandet upphör.

Förvärvsmetoden används för redovisning av koncernens rörelseförvärv. Köpeskillingen för förvärvet av ett dotterföretag utgörs av verkligt värde på överlåtna tillgångar, skulder som koncernen ådrar sig till tidigare ägare av det förvärvade bolaget och de aktier som emitterats av koncernen. I köpeskillingen ingår även verkligt värde på alla tillgångar eller skulder som är en följd av en överenskommelse om villkorad köpeskillning. Identifierbara förvärvade tillgångar och övertagna skulder i ett rörelseförvärv värderas inledningsvis till verkliga värden på förvärvsdagen. För varje förvärv – dvs. förvärv för förvärv – avgör koncernen om innehav utan bestämmande inflytande i det förvärvade företaget redovisas till verkligt värde eller till innehavets proportionella andel i det redovisade värdet av det förvärvade företagets identifierbara nettotillgångar. Förvärvsrelaterade kostnader kostnadsförs när de uppstår. Om rörelseförvärvet genomförs i flera steg omvärderas de tidigare eget kapitalandelarna i det förvärvade företaget till dess verkliga värde vid förvärvstidpunkten. Eventuellt uppkommen vinst eller förlust till följd av omvärderingen redovisas i resultatet. Varje villkorad köpeskillning som ska överföras av koncernen redovisas till verkligt värde vid förvärvstidpunkten. Efterföljande ändringar av verkligt värde av en villkorad köpeskillning som klassificerats som en tillgång eller skuld redovisas i enlighet med IAS 39 antingen i resultaträkningen eller i övrigt totalresultat.

Koncerninterna transaktioner, balansposter samt realiserade vinster och förluster på transaktioner mellan koncernföretag elimineras.

11.3 Principer för transaktioner i utländsk valuta

Funktionell valuta och rapportvaluta

Poster som ingår i de finansiella rapporterna för de olika enheterna i koncernen är värderade i den valuta som används i den ekonomiska miljö där respektive företag huvudsakligen är verksamt (funktionell valuta). I koncernredovisningen används Svenska Kronor (SEK), som är koncernens rapportvaluta.

Transaktioner och balansposter

Transaktioner i utländsk valuta omräknas till den funktionella valutan enligt de valutakurser som gäller på transaktionsdagen eller den dag då posterna omvärderas. Valutakursvinster och -förluster som uppkommer vid betalning av sådana transaktioner och vid omräkning av monetära tillgångar och skulder i utländsk valuta till balansdagens kurs, redovisas i resultaträkningen. Undantag är då transaktionerna utgör säkringar som uppfyller villkoren för säkringsredovisning av kassaflöden eller av nettoinvesteringar, då vinster/förluster redovisas i övrigt totalresultat.

Valutakursvinster och -förluster som hänförs till lån och likvida medel redovisas i resultaträkningen som finansiella intäkter eller kostnader. Alla övriga valutakursvinster och -förluster redovisas i posten övriga intäkter respektive övriga rörelsekostnader. Koncernen har för redovisade perioder endast finansiella valutakursvinster och -förluster.

11.4 Koncernföretag

Waxy International AB, Waxy Sverige AB och Norrtälje Biltvätt och Rekond AB rapporterar i SEK.

Goodwill och justeringar av verkligt värde som uppkommer vid förvärv av en utlandsverksamhet behandlas som tillgångar och skulder hos denna verksamhet och omräknas till balansdagens kurs. Valutakursdifferenser redovisas i övrigt totalresultat.

11.5 Kassaflödesanalys

Kassaflödesanalysen är upprättad enligt den indirekta metoden. Detta innebär bland annat att redovisat resultat justeras för ej likviditets påverkande poster.

11.6 Immateriella anläggningstillgångar

Goodwill

Redovisad goodwill är relaterat till förvärvet av Waxy International AB och, och är värderat till anskaffningsvärde.

Goodwill uppstår vid förvärv av dotterföretag och avser det belopp varmed köpeskillingen överstiger verkligt värde på identifierbara förvärvade nettotillgångar.

Goodwillnedskrivning testas årligen eller oftare om händelser eller ändringar i förhållanden indikerar en möjlig värdeminskning. Det redovisade värdet på den kassagenererande enhet som goodwillen hänförs till jämförs med återvinningsvärdet, vilket är det högsta av nyttjandevärdet och det verkliga värdet minus försäljningskostnader. Eventuell nedskrivning redovisas omedelbart som en kostnad och återförs inte.

11.7 Materiella anläggningstillgångar

Samtliga materiella anläggningstillgångar redovisas till anskaffningsvärde med avdrag för avskrivningar. I anskaffningsvärdet ingår utgifter som direkt kan hänföras till förvärvet av tillgången.

Tillkommande utgifter läggs till tillgångens redovisade värde eller redovisas som en separat tillgång, beroende på vilket som är lämpligt, endast då det är sannolikt att de framtida ekonomiska förmåner som är förknippade med tillgången kommer att komma koncernen tillgodo och tillgångens anskaffningsvärde kan mätas på ett tillförlitligt sätt. Redovisat värde för den ersatta delen tas bort från balansräkningen. Alla andra former av reparationer och underhåll redovisas som kostnader i resultaträkningen under den period de uppkommer.

Inventarier, verktyg och installationer 5 år Maskinutrustning 15 år

En tillgångs redovisade värde skrivs omgående ner till dess återvinningsvärde om tillgångens redovisade värde överstiger dess bedömda återvinningsvärde.

Vinster och förluster vid avyttring fastställs genom en jämförelse mellan försäljningsintäkten och det redovisade värdet och redovisas netto i övriga rörelseintäkter respektive övriga rörelsekostnader

11.8 Pågående nyanläggning

Pågående nyanläggning och förskott avser etablering av bilvårdsanläggningar.

11.9 Nedskrivning av icke finansiella tillgångar

Tillgångar som skrivs av bedöms med avseende på värdenedgång närhelst händelser eller förändringar i förhållanden indikerar att det redovisade värdet kanske inte är återvinningsbart. För tillgångar som ännu inte är färdiga för användning (t ex ej färdigställda balanserade utvecklingsutgifter) sker nedskrivningsbehov minst en gång per år.

En nedskrivning görs med det belopp varmed tillgångens redovisade värde överstiger dess återvinningsvärde. Återvinningsvärdet är det högre av tillgångens verkliga värde minskat med försäljningskostnader och dess nyttjandevärde. Vid bedömning av nedskrivningsbehov grupperas tillgångar på de lägsta nivåer där det finns i allt väsentligt oberoende kassaflöden (kassagenererande enheter). För tillgångar som tidigare har skrivits ner görs per varje balansdag en prövning av om återföring bör göras.

11.10 Finansiella tillgångar

Koncernen klassificerar sina finansiella tillgångar och skulder i följande kategorier: lånefordringar och kundfordringar samt skulder till upplupet anskaffningsvärde. Klassificeringen är beroende av för vilket syfte den finansiella tillgången eller skulden har förvärvades. Ledningen fastställer klassificeringen vid det första redovisningstillfället

Klassificering

Lånefordringar och kundfordringar

Lånefordringar och kundfordringar är finansiella tillgångar som inte är derivat, som har fastställda eller fastställbara betalningar och som inte är noterade på en aktiv marknad. De ingår i omsättningstillgångar med undantag för poster med förfallodag mer än 12 månader efter rapportperiodens slut, vilka klassificeras som anläggningstillgångar. Koncernens lånefordringar, kundfordringar, övriga fordringar, upplupna intäkter och Likvida medel.

Övriga finansiella fordringar och skulder avser tecknade leasekontrakt. Kontrakten är värderade till den nuvärdesberäknade kapitaliserade framtida ersättningen.

Redovisning och värdering

Köp och försäljningar av finansiella tillgångar redovisas på affärsdagen – det datum då koncernen förbinder sig att köpa eller sälja tillgången. Finansiella instrument redovisas första gången till verkligt värde plus transaktionskostnader. Finansiella tillgångar tas bort från balansräkningen när rätten att erhålla kassaflöden från instrumentet har löpt ut eller överförs och koncernen har överfört i stort sett alla risker och förmåner som är förknippade med äganderätten. Lånefordringar och kundfordringar redovisas efter anskaffningstidpunkten till upplupet anskaffningsvärde med tillämpning av effektivräntemetoden.

Kvittning

Finansiella tillgångar och skulder kvittas och redovisas med ett nettobelopp i balansräkningen, endast när det finns en legal rätt att kvitta de redovisade beloppen och en avsikt att reglera dem med ett nettobelopp eller att samtidigt realisera tillgången och reglera skulden. Den legala rättigheten får inte vara beroende av framtida händelser och den måste vara rättsligt bindande för företaget och motparten både i den normala affärsverksamheten och i fall av betalningsinställelse, insolvens eller konkurs.

Nedskrivning av finansiella tillgångar

Tillgångar som redovisas till upplupet anskaffningsvärde.

För kategorin lånefordringar och kundfordringar beräknas nedskrivningen som skillnaden mellan tillgångens redovisade värde och nuvärdet av uppskattade framtida kassaflöden (exklusive framtida kreditförluster som inte har inträffat), diskonterade till den finansiella tillgångens ursprungliga effektiva ränta. Tillgångens redovisade värde skrivs ned och nedskrivningsbeloppet redovisas i koncernens resultaträkning

11.11 Likvida medel

Likvida medel definieras som, förutom kassa och bank, även de kortfristiga placeringar vilka lätt kan omvandlas till ett känt belopp av kassa och bank och som är utsatta för en obetydlig risk för värdefluktuationer. Koncernen har för redovisade perioder inte några kortfristiga placeringar.

11.12 Aktiekapital

Stamaktier klassificeras som eget kapital.

Transaktionskostnader som direkt kan hänföras till emission av nya stamaktier redovisas, netto efter skatt, i eget kapital som ett avdrag från emissionslikviden.

11.13 Leverantörsskulder

Leverantörsskulder är förpliktelser att betala för varor eller tjänster som har förvärvats i den löpande verksamheten från leverantörer. Leverantörsskulder klassificeras som kortfristiga skulder om de förefaller inom ett år eller tidigare (eller under normal verksamhetscykel om denna är längre). Om inte, tas de upp som långfristiga skulder.

Leverantörsskulder redovisas inledningsvis till verkligt värde och därefter till upplupet anskaffningsvärde med tillämpning av effektiv räntemetoden.

11.14 Skulder värderade till upplupet anskaffningsvärde

Här redovisar koncernen samtliga av sina lång respektive kortfristiga skulder. Upplåning redovisas inledningsvis till verkligt värde, netto efter transaktionskostnader. Upplåning redovisas därefter till upplupet anskaffningsvärde och eventuell skillnad mellan erhållet belopp (netto efter transaktionskostnader) och återbetalningsbeloppet redovisas i resultaträkningen fördelat över låneperioden, med tillämpning av effektivräntemetoden.

11.15 Avsättningar

En avsättning är en skuld som är oviss vad gäller förfallotidpunkt eller belopp. En avsättning redovisas när koncernen har en befintlig legal eller informell förpliktelse till följd av en inträffad händelse och det är sannolikt att ett utflöde av resurser kommer att krävas för att reglera åtagandet samt en tillförlitlig uppskattning av beloppet kan göras.

11.16 Aktuell och uppskjuten inkomstskatt

Periodens skattekostnad omfattar aktuell och uppskjuten skatt. Skatt redovisas i resultaträkningen, utom när skatten avser poster som redovisas i övrigt totalresultat eller direkt i eget kapital. I sådana fall redovisas även skatten i övrigt totalresultat respektive eget kapital.

Den aktuella skattekostnaden beräknas på basis av de skatteregler som på balansdagen är beslutade eller i praktiken beslutade i de länder där moderföretaget och dess dotterföretag är verksamma och genererar skattepliktiga intäkter. Ledningen utvärderar regelbundet de yrkanden som gjorts i självdeklarationer avseende situationer där tillämpliga skatteregler är föremål för tolkning. Den gör, när så bedöms lämpligt, avsättningar för belopp som troligen ska betalas till skattemyndigheten.

Uppskjuten skatt redovisas på alla temporära skillnader som uppkommer mellan det skattemässiga värdet på tillgångar och skulder och dessas redovisade värden i koncernredovisningen. Uppskjuten skatteskuld redovisas emellertid inte om den uppstår till följd av första redovisningen av goodwill.

Uppskjuten skatt redovisas på alla temporära skillnader som uppkommer mellan det skattemässiga värdet på tillgångar och skulder och dessas redovisade värden i koncernredovisningen. Uppskjuten skatteskuld redovisas emellertid inte om den uppstår till följd av första redovisningen av goodwill.

Uppskjutna skattefordringar redovisas i den omfattning det är troligt att framtida skattemässiga överskott kommer att finnas tillgängliga, mot vilka de temporära skillnaderna kan utnyttjas.

Uppskjutna skattefordringar och -skulder kvittas när det finns en legal kvittningsrätt för aktuella skattefordringar och skatteskulder och när de uppskjutna skattefordringarna och skatteskulderna hänför sig till skatter debiterade av en och samma skattemyndighet och avser antingen samma skattesubjekt eller olika skattesubjekt, där det finns en avsikt att reglera saldona genom nettobetalingar.

11.17 Intäktsredovisning

Intäkter värderas till det verkliga värdet av vad som erhållits eller kommer att erhållas, och motsvarar de belopp som erhålls för sålda varor efter avdrag för rabatter, returer och mervärdesskatt.

Koncernen redovisar en intäkt när dess belopp kan mätas på ett tillförlitligt sätt, det är sannolikt att framtida ekonomiska fördelar kommer att tillfalla företaget och särskilda kriterier har uppfyllts för var och en av koncernens verksamheter såsom beskrivs nedan. Koncernen är ännu påbörjat intäktsgenerering.

Ränteintäkter intäktsredovisas med tillämpning av effektivräntemetoden. När värdet på en fordran i kategorin lånefordringar och kundfordringar har gått ner, minskar koncernen det redovisade värdet till det återvinningsbara värdet, vilket utgörs av bedömt framtida kassaflöde, diskonterat med den ursprungliga effektiva räntan för instrumentet, och fortsätter att lösa upp diskonteringseffekten som ränteintäkt. Ränteintäkter på nedskrivna lånefordringar och kundfordringar redovisas till ursprunglig effektiv ränta.

11.18 Leasing

Leasing där en väsentlig del av riskerna och fördelarna med ägande behålls av lease givaren klassificeras som operationell leasing. Betalningar som görs under leasingtiden (efter avdrag för eventuella incitament från lease givaren) kostnadsförs i resultaträkningen linjärt över leasingperioden.

Koncernen har följande finansiella leasingavtal.

Hyreskontrakt	Löptid	Årshyra	Yta (kvm)	Hyra/kvm	Kapitaliserat värde
Smista	15	3 267 000	1 730	1 888	23 383
Södertälje	25	2 176 000	1 270	1 713	19 612
Norrtälje	20	1 850 000	1 400	1 321	15 365
Uppsala	25	3 114 900	2 158	1 443	28 405
Göteborg	25	7 988 000	5 600	1 426	72 171
Summa					227 543

Maskinhyreskontrakt	löptid	Engångs bet
---------------------	--------	-------------

Södertälje	7	2 393,5	68 317	569,3
Norrtälje	7	2 251,3	62 525	521,0
Uppsala	7	2 240,2	63 941	532,8
Summa		6 884,9		1 623,1
Total summa				236 051,1

Diskonteringsfaktorn motsvarar bolagets externa räntekostnad för långfristiga obligationslån, och tidshorisont är kontraktstid.

11.19 Moderbolagets redovisningsprinciper

Moderföretaget kommer att upprätta, upprätta sin årsredovisning i enlighet med Årsredovisningslagen och Rådet för finansiell rapporterings rekommendation RFR2, Redovisning för juridiska personer samt Akutgruppens uttalande. Reglerna i RFR2 innebär att moderföretaget i årsredovisningen för den juridiska personen skall tillämpa samtliga av EU godkända IFRS/IAS regler och uttalanden så långt detta är möjligt inom ramen för Årsredovisningslagen och med hänsyn till sambandet mellan redovisning och beskattning. Rekommendationen anger vilka undantag som skall göras från IFRS/IAS. Bestämmelserna enligt IFRS/IAS finns angivna i koncernredovisningens not 1 Redovisningsprinciper.

Moderföretaget tillämpar de redovisningsprinciper som finns angivna för koncernen med undantag av nedanstående:

Aktier i dotterföretag

Dotterbolag redovisas enligt anskaffningsmetoden, vilket innebär att i balansräkningen redovisas innehaven till anskaffningsvärde med avdrag för eventuella nedskrivningar. Utdelningar från dotterbolag redovisas som utdelningsintäkter.

Redovisning av koncernbidrag

Koncernbidrag redovisas enligt alternativregeln i RFR 2, vilket innebär att både lämnade och erhållna koncernbidrag redovisas som bokslutsdisposition i resultaträkningen.

Uppställningsform för resultat- och balansräkning

Moderbolaget följer årsredovisningslagens uppställning vilket bl.a. innebär en annan indelning av eget kapital. Av denna anledning redovisar moderbolaget posterna kortfristiga placeringar samt kassa och bank separat i sin balansräkning.

12 Kontaktuppgifter

WXY Holding AB
Smista Allé 19
SE-141 74 Segeltorp
lr@waxy.se
08-55005557